




Tutkimusmatkailijan tulkkaushattu



- Tutkimusmatkailijan tulkkaushattua varten tarvitset minkä tahansa päähineen, jota saat luvan tuunata. Pipo, lippalakki, kaikki käy.
- Sopivaa hattua voi myös etsiä kirpputoreilta, jos on aikaa.



Koristeet

- Hatun rakentamiseen voit käyttää melkein mitä tahansa pieniä esineitä.
- Hyviä ovat esimerkiksi napit, pullonkorkit, kynän pätkät, yllätysmunista saadut pikkutavarat, joulukoristeet, jne. Vain mielikuvitus on rajana tässä tehtävässä.
- Vedenkestävillä tusseilla voit piirtää myös kuvioita hattuusi.



Koristeiden kiinnittäminen

- Voit kiinnittää koristeita ompelemalla. Tarvitset tähän neulan ja lankaa.
- Voit myös liimata koristeet paikalleen.
- Painavammat koristeet pysyvät parhaiten kuumaliimalla.
- **MUISTA!** Kuumaliimaa tai pikaliimaa voit käyttää vain aikuisen valvonnassa. Ole varovainen!

